



Durchbruchhemmung EN 356 B

## Typischer Glasaufbau und Prüfmethode

### Typischer Glasaufbau – STADIP PROTECT



P6B VSG



P8B VSG

**VSG:** vielschichtige Aufbauten


### Prüfverfahren

maschinelle Prüfung zur Simulation einer handgeführten Axt

Die Klasseneinteilung wird durch die Anzahl der Schläge bestimmt, die zur Schaffung einer Öffnung von 400 x 400 mm erforderlich sind.


### Situation aus Normprüfung EN 356 B

#### Lockerungsschläge



Durchbruchhemmung EN 356 B

Trennschläge



Ende der Prüfung

