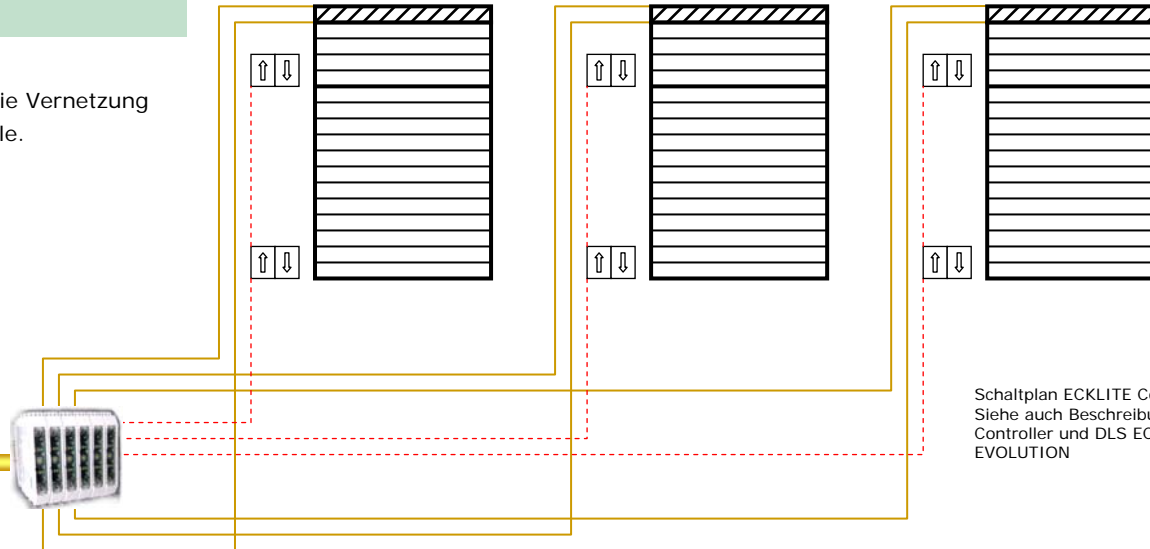


MODULE DER GEBÄUDEAUTOMATION DLS ECKLITE EVOLUTION

Jede Ebene kann auch autark betrieben werden. Die Vernetzung erfolgt ausschließlich über standardisierte Protokolle.

- modularer Aufbau in jeder Ebene
- Abstimmung Steuerung – Peripherie
- keine Produkteinschränkung bei Bus Systemen

ECKLITE Controller
Als Gruppe od. in Aktorkästen
samt Netzteil lieferbar




Schaltplan ECKLITE Controller
Siehe auch Beschreibung ECKLITE
Controller und DLS ECKLITE
EVOLUTION

JALOUSIETERMINAL mit SOFTWAREOPTIONEN

Sonnenstandsnachführung
Zeitprogramme
Blendschutz
uvm.



MODULARE
ERWEITERUNG



Module (digital und analog) für :
Gruppentaster
Helligkeitsfühler
Temperatur
... etc.



MODULARE
ERWEITERUNG



Module für :
Bus Einbindung (EIB,LON, DALI ... etc.)
Allgemeine Sensorik und Aktorik
... etc.

Ethernet 100Mbit

VISUALISIERUNG

PC oder Tableau-
visualisierung



- VISUALISIERUNG
- Zentrale Bedienung
 - Statusabbildung
 - Gruppenzuordnung
uvm.



TOUCH
PANEL

MODULARE ERWEITERUNGEN mit SOFTWAREOPTIONEN

Kunstlichtsteuerung, Lichtmanagement
Heizungstechnik, Lüftungstechnik
Energiemanagement, Gebäudeautomation
Facility Management
uvm.

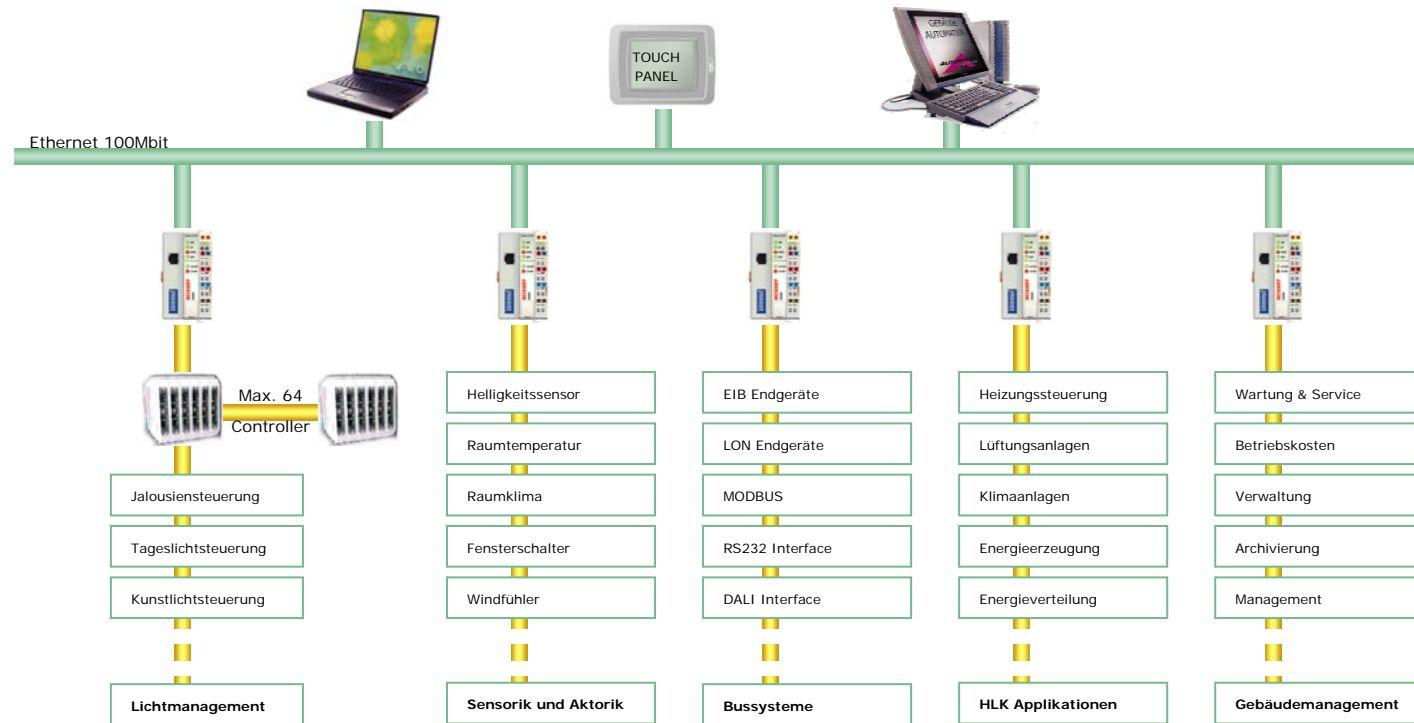
Netzwerktopologie



LEITSYSTEM
Bedienung, Visualisierung

STEUERUNGSEBENE

FELDEBENE
Steuerung, Regelung,
Sensorik, Aktorik ... etc.



- modularer Aufbau in jeder Ebene
- Abstimmung Steuerung – Peripherie
- keine Produkteinschränkung